
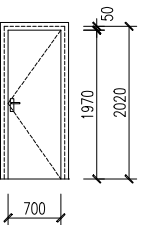

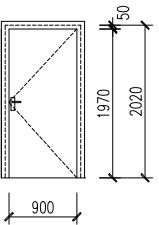

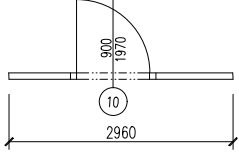


# Výkaz dverí

Okná sú kreslené ako pohľad z exteriéru (podľa STN 01 3432 Kreslenie okien dverí a vrát)

Označenie vo výkrese	Schématické zobrazenie  Popis	Norma  Rozmery stav. otvoru v mm	Počet kusov			Vrchné kovanie	Zasklenie  Zárubňa	Farba	Poznámka
			Pravé	Ľavé	Spolu				
  EI30/D3-0	  1.NP Vnútoré protipožiarne dvere plné jednokrídlové otváracé	Typ 700 x 1970     staveb. otvor 800 x 2020	1	1	2	– určí pracovník KPU BA     	bez zasklenia  presné údaje dverí –vid proj. Protiož. bezpečnosti   zárubňa obložková <b>stena š 125 mm</b>	hnedá  konzultácia precovník KPU BA	–prahová lišta len pri zmene typu podlahy  –pred výrobou preveriť rozmer staveb. otvoru
  EI30/D3-0	  1.NP Vnútoré protipožiarne dvere plné jednokrídlové otváracé	Typ 900 x 1970     staveb. otvor 1000 x 2020	1	–	1	– určí pracovník KPU BA     	bez zasklenia  presné údaje dverí –vid proj. Protiož. bezpečnosti   zárubňa obložková <b>stena š 100 mm</b>	hnedá  konzultácia precovník KPU BA	–prahová lišta len pri zmene typu podlahy  –pred výrobou preveriť rozmer staveb. otvoru
  EI30/D3-0	pohľad z hora:    1.NP Vonkajšia drevená stena s jednokrídlovými otváracími presklenými dverami a pevn. dielmi hore a po bokoch	Typ 900 x 1970     staveb. otvor 1000 x 2020				– určí pracovník KPU BA     	bez zasklenia  presné údaje dverí –vid proj. Protiož. bezpečnosti   zárubňa drevená  konzultácia precovník KPU BA	hnedá  konzultácia precovník KPU BA	–prahová lišta len pri zmene typu podlahy  –pred výrobou preveriť rozmer staveb. otvoru